

Согласовано  
зам. директора по УВР  
\_\_\_\_\_ Е.В.Гаврилюк

Утверждаю  
Директор ГБОУ  
«Сельская школа №58  
г.о.Горловка»  
\_\_\_\_\_ Т.А.Анпилогова



## **Рабочая программа «Школа будущего первоклассника»**

Программа рассчитана на детей  
Срок реализации  
Авторы

6 – 6,5 лет  
4 месяца  
Щербак Ю.А.

## **Содержание**

### **Раздел I. Пояснительная записка**

1. 1. Актуальность подготовки детей к школе 6 - 6,5 лет.
1. 2. Цель, задачи, принципы

### **Раздел II. Общая характеристика процесса подготовки дошкольников к обучению в школе**

### **Раздел III. Описание места процесса подготовки дошкольников в учебном плане**

### **Раздел IV. Личностные, метапредметные (предпосылки) и предметные результаты освоения программы**

### **Раздел V. Содержание программы подготовки дошкольников к обучению в школе**

### **Раздел VI. Тематическое планирование**

### **Раздел VII. Материально-техническое обеспечение реализации программы**

### **Раздел VIII. Приложения**

## Раздел I. Пояснительная записка

### Актуальность подготовки детей 6 - 6,5 лет к обучению в школе

Проблема готовности ребенка к школе существовала всегда и понимание её постоянно уточняется и конкретизируется. Так, если в начале внимание ученых и педагогов - практиков было сосредоточено на том, какие именно знания и навыки необходимо формировать у будущих первоклассников, то сейчас на первое место выдвинут вопрос о том, какие условия нужно создать, для того чтобы обеспечить эффективное поступательное развитие у ребенка качеств школьной зрелости.

На протяжении всей жизни человеку неоднократно приходится приспосабливаться к условиям внешней среды. Переход от дошкольного детства к школьному – один из самых ответственных этапов человеческой жизни. Для детского организма адаптация к переменам требует огромного напряжения всех жизненных сил, перестройки работы организма. В этот период задача всех окружающих ребенка взрослых (родителей, воспитателей, учителей) - обеспечить благоприятные условия для всесторонней полноценной подготовки дошкольника к обучению в школе.

В настоящее время школа решает сложную задачу образования и воспитания подрастающего поколения – *личностное развитие ребенка* (готовность и способность к саморазвитию, сформированность мотивации к учению и познанию) *на основе освоения им универсальных учебных действий* (регулятивных, познавательных, коммуникативных), *познания и освоения мира*. В сфере экономических и политических преобразований нашего общества от учителя начальных классов требуется совершенствование всей системы учебно-воспитательного процесса, осуществление преемственности между дошкольным и начальным обучением. Одним из таких направлений является подготовка к школе. Успехи школьного обучения в немалой степени зависят от уровня подготовленности ребенка в дошкольные годы. К старшему дошкольному возрасту (6,5 лет) определяющей для готовности детей к школе является сформированность «базиса личностной культуры». Основной характеристикой базиса личностной культуры ребенка дошкольного возраста является *компетентность*, которая включает в себя коммуникативную, социальную, интеллектуальную и компетентность в плане физического развития.

*Коммуникативная компетентность* проявляется в свободном выражении ребенком своих желаний, намерений с помощью речевых и неречевых средств. Ребенок умеет слушать другого, согласовывать с ним свои действия.

*Социальная компетентность* позволяет дошкольнику понимать разный характер отношения к нему окружающих взрослых и сверстников, выбирать линию поведения, соответствующую ситуации. Ребенок умеет попросить о помощи и оказать ее, учитывает желания других людей, может сдерживать себя, высказывать просьбы, пожелания, несогласие в социально приемлемой форме.

*Интеллектуальная компетентность* характеризуется способностью ребенка к практическому и умственному экспериментированию, символическому моделированию, речевому планированию, логическим операциям (сравнение, анализ, обобщение). Ребенок проявляет осведомленность в разных сферах деятельности людей, имеет представление о некоторых природных явлениях и закономерностях, знакомится с универсальными знаковыми системами – алфавитом, цифрами.

С приходом в школу изменяется образ жизни ребенка, устанавливается новая система отношений с окружающими людьми, выдвигаются новые задачи, складываются новые формы деятельности. Когда же можно говорить о том, что

ребенок готов к обучению в школе? Большинство родителей считает, что его ребенок готов к школе, если он умеет читать и считать. Однако высокий уровень интеллектуального развития детей не всегда совпадает с их *личностной готовностью* к школе, у детей не сформировано положительное отношение к новому образу жизни, предстоящим изменениям условий, правил, требований. Особое значение в личностной готовности ребенка к школе имеет мотивационный план, т. е. «*внутренняя позиция школьника*», которая выражается в стремлении ребенка выполнять общественно значимую и оцениваемую деятельность (учебную). Мотивационная готовность старшего дошкольника к обучению в школе находит свое выражение в:

- наличия четких представлений о школе и формах школьного поведения;
- заинтересованном отношении к учению и учебной деятельности;
- наличия социальных мотивов и умения подчиняться школьным требованиям.

«Внутренняя позиция школьника» начинает формироваться благодаря тому, что в детском саду и дома, с 5 - 6 лет, начинается подготовка детей к школе, которая призвана решать две основные задачи:

- всестороннее воспитание ребенка;
- специальная подготовка к усвоению тех предметов, которые ребенок будет изучать в школе.

Для формирования «внутренней позиции школьника», положительного отношения к школе старшему дошкольнику необходимо не просто рассказывать о школе, не просто «дать поиграть в школу», а создать условия, чтобы он хоть на несколько минут побыл настоящим учеником: посидел за партой, пообщался со своим будущим учителем, привык к нему и его требованиям, «почувствовал» школьные стены.

### **Цель, задачи, принципы**

**Цель** рабочей учебной программы «Школа будущего первоклассника» - формирование у ребёнка желания идти в школу, интереса к обучению, «внутренней позиции школьника» с помощью единства требований родителей, воспитателей и учителя для реализации преемственности между дошкольным этапом и начальной школой с учетом Государственного стандарта и Закона об образовании ДНР.

Основная форма обучения по данной программе – занятие. Занятия в «Школе будущего первоклассника» призваны решать следующие **задачи**:

- систематизация знаний и умений, которыми обладают дошкольники (общих и специальных), пополнение их;
- развитие познавательной активности, познавательной мотивации, интеллектуальных способностей детей;
- развитие эстетических чувств детей, эмоционально-ценностных ориентаций;
- развитие детской самостоятельности и инициативы, воспитание у каждого ребенка чувства собственного достоинства, самоуважения, стремления к активной деятельности и творчеству;
- формирование четких представлений о школе и формах школьного поведения;
- формирование готовности к школьному обучению, к новой социальной позиции школьника, заинтересованного отношения к учению и учебной деятельности;
- воспитание культуры общения, эмоциональной отзывчивости и доброжелательности к людям.

Цель и задачи процесса подготовки дошкольников определяют систему следующих психолого-педагогических **принципов**:

1. Гуманистический принцип предполагает:

— всестороннее развитие личности ребенка на основе заботы о его благе и создания благоприятных условий жизни и обучения для всех детей;

— защиту прав ребёнка, уважение достоинства, признание самоценности и значимости каждого дошкольника независимо от уровня его знаний и материальной обеспеченности;

— усвоение нравственных норм и обязанностей по отношению к окружающим их людям;

2. Коммуникативный принцип предполагает, что в обучении процесс общения выступает:

— как предмет специального изучения. Особое внимание в программе уделяется развитию устной речи, овладению ребенком средствами речевого общения, умениями слушать и слышать партнера, договариваться, разрешать конфликты;

— как система межличностного общения с акцентом на культуру общения и взаимоотношения детей;

4. Принцип творческой активности предполагает:

— стимулирование и поощрение творческой активности детей, инициирование постановки новых познавательных и художественно-творческих задач;

— участие в коллективных формах работы;

— создание благоприятной атмосферы для раскрытия творческого потенциала каждого ребенка на основе межличностных отношений, построенных на модели равноправия, уважения и признания самоценности каждого учащегося.

5. Принцип обучения деятельности. Главное – не передача детям готовых знаний, а организация такой детской деятельности, в процессе которой они сами делают открытия, узнают что-то новое путем решения доступных проблемных задач. Используемые в процессе обучения игровые моменты, радость познания и открытия нового формируют у детей познавательную мотивацию, а преодоление возникающих в процессе учения интеллектуальных и личностных трудностей развивает волевою сферу.

В соответствии с принципом обучения деятельности занятия с дошкольниками строятся с использованием *проблемно-диалогической* технологии, адаптированной к данному возрасту. Старшим дошкольникам не только сообщаются готовые знания, но и организуется такая их деятельность, в процессе которой они сами делают открытия, узнают что-то новое и используют полученные знания и умения для решения жизненных задач. Такой подход позволяет обеспечить преемственность между дошкольным этапом и начальной школой как на уровне содержания, так и на уровне технологии, когда обучение строится на деятельностной основе.

## **Раздел II. Общая характеристика процесса подготовки дошкольников к обучению в школе**

### **Учебные занятия « Развитие речи и подготовка к обучению грамоте».**

Учитывая необходимость подготовки ребенка к школе, особое внимание следует уделять развитию познавательно-речевой деятельности дошкольников.

Цель: создание условий, способствующих формированию звуковой культуры речи и готовности к овладению детьми звукобуквенного анализа.

Задачи работы по развитию речи с детьми 6 – 6,5 лет:

1. Обогащение активного, пассивного, потенциального словаря.
2. Развитие умений связной речи с опорой на речевой опыт ребенка.
3. Развитие фонематического слуха, совершенствование звуковой культуры речи детей.
4. Обучение звуко - слоговому анализу слов.
5. Развитие мелкой моторики руки (штриховка, обведение по контуру).

#### **Учебные занятия « Весёлая математика»**

Цель: Формирование условий для развития познавательной мотивации, интереса к математике и процессу обучения в целом.

Задачи работы по развитию математических способностей с детьми 6 – 6,5 лет:

1. Формирование знаний о расположении предмета в пространстве, о направлении движения, о последовательности событий, о временных представлениях.
2. Подготовка к формированию понятия числа на основе сравнения групп предметов и выявления отношений «больше», «меньше», «столько же» на основе составления пар.
3. Развитие умения вести счет предметов в пределах 10 и устанавливать порядковый номер предмета.
4. Подготовка к рассмотрению действий с числами и решению задач.
5. Систематизация и формирование новых знаний о геометрических фигурах.
6. Развитие внимания и памяти, креативности и вариативности мышления.

#### **Учебные занятия « Знакомство с окружающим миром»**

Цель – формирование условий для развития накопленных в дошкольном возрасте представлений о природе и о человеке, как части общества.

Задачи:

- обеспечить преемственность между дошкольным и начальным школьным образованием;
- познакомить с правилами школьной жизни;
- развить умения и навыки, необходимые для занятий в школе;
- расширить представление дошкольников об окружающем мире;
- помочь ориентироваться в пространстве и во времени;
- проделать первые шаги к рефлексии.

Программа основывается на развитии накопленных в дошкольном возрасте представлений о природе. Раскрытие содержания курса для будущих первоклассников опирается на конкретно образные представления, эмоциональные впечатления и взаимодействия с окружающим миром в учебно-игровой форме.

При ознакомлении с окружающим миром будущих первоклассников предусмотрено установление связи между познанием природы и социальной жизни, в которую включен ребенок. Выделены программные темы, близкие социальному опыту дошкольников: наша родина Россия и малая родина, дом и школа, правила поведения в обществе.

Будущие первоклассники учатся соотносить конкретных представителей животного мира с родовыми понятиями: звери, птицы, рыбы, насекомые; различать диких и домашних животных; знакомятся с листовыми и хвойными растениями; учатся различать признаки изменений природы в разные сезоны года.

Программа предусматривает создание вокруг ребенка положительной эмоциональной атмосферы, помогающей раскрепощению его личности.

### **Раздел III. Описание места процесса подготовки дошкольников в учебном плане**

Программа рассчитана на 15 недель. Занятия в «Школе будущего первоклассника» проводятся 1 раз в неделю в период с февраля по май текущего учебного года. В один день – 3 занятия. Общее количество часов – 45 часов.

Одно учебное занятие длится 20 минут. Между занятиями – перерыв 10 минут. Наполняемость группы – не более 20 человек.

### **Раздел IV. Личностные, метапредметные (предпосылки) и предметные результаты освоения программы**

В результате занятий по программе «Школа будущего первоклассника» у старшего дошкольника сформируются следующие предпосылки для достижения личностных и метапредметных (регулятивных, познавательных, коммуникативных) результатов и предметные результаты.

**Личностными результатами (предпосылками к их достижению)** дошкольной подготовки является формирование следующих умений:

- *определять* и *высказывать* под руководством учителя самые простые общие для всех правила поведения (этические нормы);
- в предложенных учителем ситуациях общения и сотрудничества, опираясь на общие для всех простые правила поведения, *делать выбор*, как поступить (при поддержке учителя);
- при поддержке учителя и окружающих *давать оценку* своим поступкам и поступкам других людей;
- *понимать*, что оценка его поступков и мотивов определяется не столько его собственным отношением к самому себе (Я «хороший»), но прежде всего тем, как его поступки выглядят в глазах окружающих людей;
- *выражать* свои эмоции, соблюдая этические нормы;
- *понимать* эмоции других людей, сочувствовать, сопереживать;
- *высказывать* свое отношение к героям литературных произведений, их поступкам;
- *объяснять*, хочет идти в школу или нет, и почему.

Сформированность положительной мотивации к учебной деятельности: «Я хочу учиться!» - самый желаемый планируемый личностный результат.

**Метапредметными результатами (предпосылками к их формированию)** дошкольной подготовки является формирование следующих универсальных учебных действий (далее по тексту УУД): регулятивных, познавательных, коммуникативных.

#### Регулятивные УУД:

- учиться *определять* и *формулировать* цель деятельности на занятии с помощью учителя;
- учиться *работать* по предложенному учителем плану;
- учиться *проговаривать* последовательность действий на занятии;
- учиться *высказывать* свое предположение (версию) на основе работы с материалом (иллюстрациями) учебного пособия;
- учиться *отличать* верно выполненное задание от неверного;
- учиться совместно с учителем и другими ребятами *давать* эмоциональную *оценку* своей деятельности на занятии и деятельности всего класса;
- учиться *оценивать* результаты своей работы.

#### Познавательные УУД:

- учиться ориентироваться в своей системе знаний: *отличать* новое от уже известного;

- учиться *ориентироваться* в учебном пособии (на развороте, в оглавлении, в условных обозначениях);
- учиться *находить ответы* на вопросы в иллюстрациях;
- *сравнивать* и *группировать* различные объекты (числа, геометрические фигуры, предметные картинки);
- *классифицировать* и *обобщать* на основе жизненного опыта;
- учиться *делать выводы* в результате совместной работы с учителем;
- учиться *преобразовывать* информацию из одной формы в другую (составлять математические рассказы на основе предметных рисунков и простейших моделей, заменять слово, предложение схемой).

Коммуникативные УУД:

- *называть* свои фамилию, имя, домашний адрес;
- *слушать* и *понимать* речь других;
- *учиться ориентироваться* на позицию других людей, отличную от собственной, уважать иную точку зрения;
- *учиться оформлять* свои мысли в устной форме;
- *строить* понятные для партнера высказывания;
- *уметь задавать вопросы*, чтобы с их помощью получать необходимые сведения от партнера по деятельности;
- совместно с учителем *договариваться* с другими ребятами о правилах поведения и общения и учиться следовать им;
- *сохранять* доброжелательное отношение друг к другу не только в случае общей заинтересованности, но и в нередко возникающих на практике ситуациях конфликтов интересов;
- *учиться выполнять* различные роли при совместной работе.

**Предметными результатами** дошкольной подготовки является формирование следующих умений.

*Развитие речи и подготовка к обучению грамоте:*

- *отвечать* на вопросы учителя по содержанию услышанного произведения;
- *задавать* свои вопросы по содержанию услышанного литературного произведения;
- *рассказывать* наизусть небольшое стихотворение;
- *конструировать* словосочетания и предложения;
- *определять* количество слов в предложении;
- *составлять* устный рассказ по картинке, серии сюжетных картинок;
- *выделять* отдельные звуки в словах, *определять* их последовательность, подбирать слова на заданную букву;
- *делить* слова на слоги, выделяя ударный слог;
- *различать* звуки и буквы;
- *узнавать* и *различать* буквы русского алфавита;
- *правильно держать* ручку и карандаш;
- *аккуратно выполнять* штриховку, раскрашивание, обведение по контуру.

*Введение в математику:*

- *продолжать* заданную закономерность;
- *называть* числа от 1 до 10 в прямом и обратном порядке;
- *вести счет* предметов в пределах 10;
- *соотносить* число предметов и цифру;
- *сравнивать* группы предметов с помощью составления пар;
- *составлять* математические рассказы и отвечать на поставленные учителем вопросы: Сколько было? Сколько стало? Сколько осталось?;



- *классифицировать* объекты по форме, цвету, размеру, общему названию;
- *устанавливать* пространственно-временные отношения с помощью слов: слева – направо, вверху – внизу, впереди – сзади, близко – далеко, выше – ниже, раньше – позже, вчера – сегодня – завтра;
- *распознавать* известные геометрические фигуры (треугольник, круг, квадрат, прямоугольник) среди предложенных и среди объектов окружающей действительности;
- *обводить* заданные геометрические фигуры на листе бумаги в клетку и изображать простейшие фигуры «от руки»;
- *ориентироваться* в пространстве с использованием себя или выбранного объекта в качестве точки отсчета, а также на листе бумаги.

## **Раздел V. Содержание программы подготовки дошкольников к обучению в школе**

### **« Развитие речи и подготовка к обучению грамоте»**

Работа по развитию связной речи строится на основных ее уровнях: звук – слово – предложение – связное высказывание – текст.

1. Лексическая и грамматическая работа:
  - обогащение словарного запаса детей; наблюдение над многозначными словами в речи;
  - употребление новых слов в собственной речи (конструирование словосочетаний и предложений).
2. Развитие связной речи:
  - ответы на вопросы, участие в диалоге;
  - подробный пересказ текста по зрительной опоре;
  - составление рассказа-описания, рассказа по сюжетной картинке, по серии картинок;
3. Развитие звуковой культуры речи и фонематического слуха:
  - знакомство с классификацией звуков: согласные и гласные звуки; твердые и мягкие, звонкие и глухие согласные;
  - выделение звука в начале, конце и середине слова, определение положения звука в слове;
  - выделение в слове гласных звуков, согласных звуков, твердых, мягких, звонких, глухих согласных;
  - «чтение» и составление слогов и слов с помощью условных звуковых обозначений.
4. Обучение звуко - слоговому анализу:
  - звуковой анализ состава слогов и слов;
  - дифференциация понятий «звук» и «буква»;
  - соотнесение букв и звуков.
5. Работа по развитию мелкой моторики руки (штриховка, обведение по контуру).

### **Планируемые результаты**

- Конструировать словосочетания и предложения, в том числе с новыми словами;
- отвечать на вопросы педагога;
- задавать свои вопросы;
- подробно пересказывать текст по зрительной опоре;
- составлять устный рассказ по картинке, серии сюжетных картинок;
- выделять звук в начале слова;
- различать звуки и буквы;

- узнавать и называть буквы русского алфавита;
- соединять звуки в слоги.

### **«Весёлая математика»**

Признаки предметов. Свойства (признаки) предметов: цвет, форма, размер, назначение, материал, общее название.

Выделение предметов из группы по заданным свойствам, сравнение предметов, разбиение предметов на группы (классы) в соответствии с выделенными свойствами.

Отношения. Сравнение групп предметов путем наложения и с помощью графов: равно, не равно, столько же, больше, меньше.

Числа от 1 до 10. Натуральное число как результат счета и мера величины. Модели чисел. Формирование представлений о числах в пределах 10 на основе действий с конкретными предметными множествами и измерений величин с помощью произвольно выбранных мерок.

Счет по образцу и заданному числу с участием анализаторов. Состав чисел от 2 до 5 из единиц и двух меньших чисел на основе моделирования отношений между частями и целым.

Сравнение множеств, выраженных числами, запись отношений между числами с помощью знаков-заместителей, придуманных детьми.

Последовательность чисел. Формирование представлений о следующем и предыдущем числе относительно заданного на основе сравнения предметных множеств (следующее число больше данного на один, предыдущее число меньше данного на один). Различение количественного и порядкового счета, счет в обратном порядке.

Простые арифметические задачи на сложение и вычитание.

Элементы геометрии. Различение и называние геометрических фигур (квадрат, круг, треугольник, прямоугольник, прямая, кривая линия, отрезок.) Моделирование геометрических фигур путем деления их на равные части и образование новых из частей различных геометрических фигур, придумывание их названий.

Упражнения в обводке заданных геометрических фигур на листе бумаги в клетку.

Ознакомление с пространственными и временными отношениями. Ориентация в пространстве и на плоскости: слева – справа, вверху – внизу, впереди – сзади, близко – далеко, выше – ниже и т.д. Формирование временных представлений: утро – день – вечер – ночь, вчера, сегодня, завтра, раньше, позже, ориентация в последовательности дней недели, времен года и месяцев.

Конструирование. Практическое моделирование реальных и абстрактных объектов из геометрических фигур в виде аппликаций или рисунков из 5–10 деталей по образцу. Моделирование новых геометрических фигур.

### **Планируемые результаты**

- Называть числа от 1 до 10;
- продолжить заданную закономерность;
- производить классификацию объектов по цвету, форме, размеру, общему названию;
- устанавливать пространственно-временные отношения с помощью слов: слева – справа, вверху – внизу, впереди – сзади, близко – далеко, выше – ниже, раньше, позже, вчера – сегодня – завтра;

- сравнивать предметы по длине, ширине, высоте, массе, вместимости как непосредственно (визуально, приложением, наложением), так и с помощью произвольно выбранных мерок (мерных стаканчиков, полосок бумаги, шагов и т.д.);
- распознавать известные геометрические фигуры среди предложенных и среди объектов окружающей действительности;
- составлять с помощью педагога простые арифметические задачи по рисункам: составлять математические рассказы и отвечать на поставленный педагогами вопрос: Сколько было? Сколько стало? Сколько осталось?;
- обводить заданные геометрические фигуры на листе бумаги в клетку «от руки»;
- ориентироваться в пространстве с использованием себя или выбранного объекта в качестве точки отсчета.

### **«Знакомство с окружающим миром»**

Окружающий мир: общество.

Наш край. Донецк – столица нашей родины. Горловка – моя малая родина, мой адрес. Школа. Правила школьной жизни. Правила поведения и культура общения с другими детьми, учителями и работниками школы. Уважение к чужому мнению. Профессии.

Окружающий мир: природа живая и неживая.

Неживая и живая природа. Животные домашние и дикие. Детёныши животных. Растения лиственные и хвойные. Овощи и фрукты. Смена времен года. Сезонные изменения в природе. Природа и человек. Бережное отношение к природе. Ориентация в пространстве и во времени.

Времена года. Месяцы года. Дни недели. Ориентация в школьном здании.

### **Планируемые результаты**

К концу занятий обучающиеся должны иметь представление:

- о живой и неживой природе;
- о правилах школьной жизни;
- о своей большой и малой Родине.
- о сезонных изменениях природы;
- о разнообразии профессий;
- о предметах одушевлённых и неодушевлённых.

Владеть общеучебными умениями:

- слушать и отвечать на заданные вопросы;
- ориентироваться в тетради;
- не перебивать отвечающего.

Знать:

- название республики, ее столицы, родного города;
- правила поведения в школе;
- правила вежливого общения;
- признаки времен года;
- месяцы года, дни недели, время суток;
- животных и их детёнышей;
- фрукты и овощи.

Уметь:

- выполнять правила поведения в школе;
- различать объекты живой и неживой природы, приводить примеры;
- различать лиственные и хвойные растения, приводить примеры;
- приводить примеры представителей животного мира;
- использовать в общении правилами вежливости.

## Раздел VI. Тематическое планирование

№ п/п	Содержание	Дата
1	Знакомство. Школа.	
2	Расположение предметов на странице альбомного листа. Предложение. Схема предложения.	
3	Знакомство со страной Математикой. Предмет, геометрическая фигура. Счёт предметов.	
4	Школа. Учебные вещи. Как держать ручку, карандаш.	
5	Составление предложений по рисункам. Игра «Что возьмёшь в школу?».	
6	Взаимное размещение предметов в пространстве(спереди, сзади, рядом, между). Группирование предметов по цвету, по форме. Счёт.	
7	Цвета. Обведение предметов разного размера сплошной линией.	
8	Слова – предметы, слова – признаки, слова – действия.	
9	Классификация предметов. Сверху, снизу, под., над. Верхний, нижний. Группы. Счет.	
10	Семья. Предметы быта.	
11	Слог. Ударение. Обведение предметов с подрисовыванием элементов, которых не хватает.	
12	Счет в пределах 10, слева, справа. Направо, налево, посередине, средний, первый, последний. Выделение из группы предметов большей группы.	
13	День вежливых малышей.	
14	Обведение предметов без отрыва руки от листа. Деление слов на слоги.	
15	Длинный, короткий. Длиннее, короче, одинаковый длиной. Высокий, низкий. Выше, ниже, одинаковый высотой. Счет предметов.	
16	В мире животных. Дикие и домашние животные.	
17	Гласные звуки. Ознакомление с тетрадью в одну линию.	
18	Большой – маленький, больший – меньший. Пара предметов. Больше, меньше, поровну. Знаки <, >	
19	Птицы.	
20	Письмо коротких и длинных линий, закруглённых вправо. Согласные звуки.	
21	Понятие «один», « много», сравнение групп предметов . Знак «=».	
22	Разнообразие растений: деревья, кусты, травы. Берегите природу!	
23	Звуковой анализ слов. Письмо наклонных линий.	
24	Счёт предметов. Количественный и порядковый счёт. Распознавание геометрических фигур (круг, треугольник, четырёхугольник).	
25	Времена года.	
26	Письмо наклонных линий. Звуковой анализ слов.	
27	Счет предметов. Число и цифра 1. Геометрический материал. Сравнение предметов.	
28	Овощи и фрукты. Повторение слов, обозначающих признак предмета.	
29	Звуковой анализ слов. Письмо полуovalов справа налево.	
30	Счет предметов. Число и цифра 2. Сравнение предметов	

31	Наша улица. Транспорт.	
32	Письмо вертикальных линий с петлями сверху, внизу. Составление предложений по опорным схемам.	
33	Число и цифра 3. Геометрический материал: треугольник. Сравнение чисел.	
34	Азбука пешехода.	
35	Штрихование предметов. Заучивание стихотворений со слов учителя.	
36	Число и цифра 4. Геометрический материал: четырёхугольник. Сравнение чисел.	
37	В гостях у сказки.	
38	Составление текстов по рисункам. Письмо полуovalов слева направо.	
39	Число и цифра 5. Геометрический материал. Пятиугольник.	
40	Моя любимая игрушка. Составление устного описания игрушки.	
41	Безотрывное письмо петель с закруглением сверху и внизу.	
42	Математические действия сложения и вычитания. Знаки "+" и "-". Примеры.	
43	Неделя. Месяц. Год.	
44	Письмо вертикальных линий, коротких и удлиненных с закруглением сверху. Обобщение изученного.	
45	Число ноль. Интересные задания о свойствах предметов. Обобщение и систематизация знаний.	

## Раздел VII. Материально-техническое обеспечение реализации программы

Принцип наглядности является одним из ведущих принципов обучения в «Школе будущего первоклассника». Главную роль играют средства обучения, включающие наглядные пособия:

- 1) натуральные пособия (реальные объекты живой и неживой природы, объекты-заместители);
- 2) изобразительные наглядные пособия (рисунки, схематические рисунки, схемы, таблицы).

Другим средством наглядности служит оборудование для мультимедийных демонстраций (компьютер, медиапроектор, DVD-проектор, магнитофон и др.). Наряду с принципом наглядности важную роль играет принцип предметности, в соответствии с которым дети осуществляют разнообразные действия с изучаемыми объектами. В ходе подобной деятельности у дошкольников формируются практические умения и навыки по измерению величин, конструированию и моделированию предметных моделей, навыков счёта, осознанное усвоение изучаемого материала. Предусматривается проведение значительного числа предметных действий, обеспечивающих мотивацию, развитие внимания и памяти старших дошкольников. Исходя из этого, второе важное требование к оснащённости процесса подготовки дошкольников к обучению в школе заключается в том, что среди средств обучения в обязательном порядке должны быть представлены объекты для выполнения предметных действий, а также разнообразный раздаточный материал (разрезные карточки, раздаточный геометрический материал, карточки с моделями чисел, счетные палочки).

## Раздел VIII. Приложения

### Приложение №1

#### **Методические рекомендации учебно-воспитательного процесса на этапе подготовки к школьному образованию. Работа с родителями**

При реализации программы необходимо ориентироваться на два важнейших требования: необходимость получения реального результата обучения, определенного программой; учет индивидуальности ребенка, его эмоциональное благополучие и интерес к занятиям; желание посещать образовательное учреждение, а в будущем - школу.

Организация процесса обучения должна подчиняться определенным педагогическим требованиям, учет которых будет способствовать более эффективному достижению поставленных целей, а также созданию благополучного эмоционально- психологического климата в детском коллективе.

В зоне особого внимания педагога должен быть учет психологических особенностей и возможностей детей старшего дошкольного возраста. Это проявляется в следующем:

1. Нельзя предъявлять детям требований, которые они не могут выполнить, так как это препятствует формированию положительной учебной мотивации ребенка: отношению к деятельности, интереса к ней, и как следствие этого- успешности обучения.

2. Необходимо учитывать, что ведущей деятельностью этого периода развития ребенка является игровая и поэтому именно игра должна стать приоритетной формой организации и методом обучения.

3. Следует создать условия для более разнообразного учебного и внеучебного общения детей. Потребность к общению со сверстниками - особая черта детей этого возраста, именно в процессе этой деятельности происходит развитие многих коммуникативных умений, необходимых для обучения в школе.

4. Педагог должен знать индивидуальные особенности каждого воспитанника и учитывать их в процессе обучения: темп деятельности, особенности внимания, памяти; отношения со сверстниками, индивидуальные эмоциональные проявления.

При подготовке конкретного занятия педагог должен:

- оценить этап обучения и сформированность у каждого ребенка необходимых знаний-умений;

- предусмотреть разные организационные формы проведения занятий (парная, групповая, коллективная), а также индивидуальную работу каждого ребенка;

- учитывать необходимость возвращения (повторения) изученного в новых учебных (игровых) ситуациях;

- предусмотреть взаимосвязь занятий и свободной игровой деятельности.

#### **Работа с родителями будущих первоклассников**

При подготовке детей к школе важна и необходима правильная помощь со стороны родителей. Цель работы с родителями: организация всеобуча родителей по подготовке детей к школе. Родительские лекции и цикл консультаций «Советы психолога», предусмотренные в рамках программы информируют родителей об особенностях дошкольного возраста, организации учебного процесса, о роли семьи в развитии и воспитании ребенка. В организации лекций и консультаций для родителей задействованы учителя начальной школы и психолог.

Январь:

1. Лекция «Родитель – это профессия».

2. Консультация психолога «Ваш ребенок пошёл в школу».

Февраль :

1. Лекция «Готов ли ваш ребенок к первому классу».
2. Консультация психолога «Формирование внимания, мышления и памяти ребенка в семейном воспитании».

Март:

1. Лекция «Дидактические игры в семье как средство развития познавательной деятельности»
2. Консультация психолога «Развитие психических процессов детей 6-7 летнего возраста».

Апрель:

1. Лекция «Первые дни ребенка в школе»
2. Консультация психолога логопеда «Диагностика психолого-физиологической готовности детей к школе. Методические рекомендации по преодолению выявленных трудностей».

Кроме этого родители имеют возможность получать индивидуальные консультации учителей начальных классов, психолога.

*Приложение №2*

### **Тест школьной зрелости**

*Дата проведения: апрель текущего года.*

*Время проведения: 20 минут.*

*Цель проведения: оценка уровня интеллектуального развития старшего дошкольника.*

*Методика проведения: учитель индивидуально общается с дошкольником, предлагая ему ответить на вопросы и выполнить задания.*

1. Назови свои фамилию, имя, детский сад, который посещаешь.
2. Какое животное больше: лошадь или собака?
3. Что раньше: обед или завтрак?
4. Днем светло, а ночью?
5. Утром мы завтракаем, а днем?
6. Яблоки, груши, персики – что это?
7. Найди лишнее в ряду: береза, портфель, дуб, осина. Объясни свой выбор.
8. Скажи одним словом: Москва, Донецк, Горловка – это \_\_\_\_\_.
9. В каком городе ты живешь?
10. Какие ты знаешь транспортные средства?
11. Маленькая корова – это теленок, маленький кот – \_\_\_\_\_, маленькая собака - \_\_\_\_\_.
12. Собака больше похожа на кошку или на курицу? Почему?
13. Чем похожи друг на друга молоток и топор? Назови два признака.
14. Футбол, прыжок в высоту, теннис – что это?
15. Зачем люди занимаются спортом?
16. Чем отличается старый человек от молодого?
17. Почему плохо, когда кто-нибудь не хочет работать?
18. От какого животного получают молоко?
19. Назови по порядку дни недели.
20. Назови по порядку времена года.

21. Разбей на группы и объясни (предлагаются картинки): ручка, пенал, портфель, линейка, дятел, воробей, ворона, голубь.
22. Произнеси слово *утка*. Сколько в нем слогов? Назови первый и последний звук в этом слове.
23. Подбери по три слова на буквы *А, Н*.
24. Какое слово длиннее: веревка или река?
25. Составь предложение по картинке (предлагается сюжетная картинка). Сколько слов в этом предложении?
26. Сосчитай до 10, называя одно число тихо, другое – громко, по очереди. Сосчитай от 10 до 1.
27. Убери несколько предметов, чтобы осталось 4 (предлагается, например, 8 предметов).
28. Какие числа стоят между числами 3 и 5? 4 и 6?
29. Хочешь ли ты идти в школу? Почему?

*Критерии оценки теста:*

Высокий уровень школьной зрелости – дошкольник дал верные и полные ответы на 23 – 29 вопросов.

Средний уровень школьной зрелости – дошкольник ответил на 17 - 23 вопроса.

Низкий уровень школьной зрелости – дошкольник ответил менее чем на 16 вопросов.

*Приложение №3*

### **Проверочная работа**

*Дата проведения: май текущего года.*

*Время проведения: 25 минут.*

*Цель проведения: оценка достижения планируемых результатов.*

*Методика проведения: работа проводится со всей группой дошкольников одновременно; каждое задание озвучивает учитель и дает время на выполнение.*

**№1. Планируемый результат:** продолжать заданную закономерность.

**Умение**, характеризующее достижение этого результата: составлять и продолжать последовательность на основе установленного правила.

**№2. Планируемый результат:** соотносить число предметов и цифру.

**Умения**, характеризующее достижение этого результата: вести счет предметов в пределах 10, знать арабские цифры, соотносить число предметов и цифру.

**№ 3. Планируемый результат:** сравнивать группы предметов на основе составления пар.

**Умения**, характеризующее достижение этого результата: вести счет предметов в пределах 10, распознавать понятия «больше», «меньше», «столько же».



**№ 4. Планируемый результат:** распознавать известные геометрические фигуры (по цвету, форме), ориентироваться на листе бумаги.

**Умения,** характеризующее достижение этого результата: знать геометрические фигуры, знать цвета, изображать простейшие геометрические фигуры «от руки», знать пространственные отношения, ориентироваться на листе бумаги,

**№ 5. Планируемый результат:** аккуратно выполнять штриховку.

**Умения,** характеризующее достижение этого результата: правильно держать карандаш, аккуратно выполнять обведение по контуру и штриховку в различных направлениях.

**№1. Продолжи ряд**





/ · // ··· / ···

\_\_\_\_\_

12 21

\_\_\_\_\_

**№2. Соедини линией**




5

2


8

4

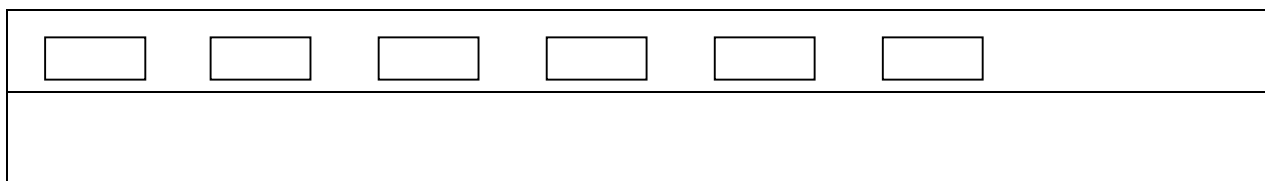
**№3. Нарисуй в нижнем ряду предметов больше, чем в верхнем**



**Нарисуй в нижнем ряду предметов меньше, чем в верхнем**



**Нарисуй в нижнем ряду предметов столько же, сколько в верхнем**

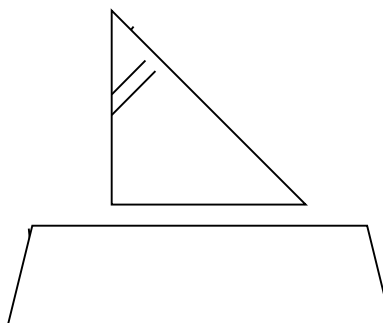


**№ 4. Составь узор.**

- закрась кружок красным цветом;
- сверху нарисуй красный квадрат;
- справа от квадрата – желтый треугольник;
- под треугольником нарисуй зеленый круг;
- слева от красного круга нарисуй синий треугольник.



**№ 5. Выполни штриховку.**



*Критерии оценивания работы:*

Высокий уровень достижения планируемых результатов – выполнено 100% работы.

Средний уровень достижения планируемых результатов – 50% и более.

Низкий уровень достижения планируемых результатов – менее 50%.

